



ТЕРРИТОРИАЛЬНЫЙ ОРГАН ФЕДЕРАЛЬНОЙ СЛУЖБЫ
ГОСУДАРСТВЕННОЙ СТАТИСТИКИ
ПО КАМЧАТСКОМУ КРАЮ

О состоянии животноводства Камчатского края



январь-сентябрь 2023 года



ТЕРРИТОРИАЛЬНЫЙ ОРГАН
ФЕДЕРАЛЬНОЙ СЛУЖБЫ
ГОСУДАРСТВЕННОЙ СТАТИСТИКИ
ПО КАМЧАТСКОМУ КРАЮ

О СОСТОЯНИИ ЖИВОТНОВОДСТВА

Камчатского края

январь-сентябрь 2023 года*

- 01** поголовье скота и птицы в хозяйствах всех категорий
- 02** производство продукции животноводства в хозяйствах всех категорий
- 03** структура продукции животноводства по категориям хозяйств
- 04** производство основных видов скота и птицы на убой в сельскохозяйственных организациях

* По данным оперативной отчетности



ПОГОЛОВЬЕ СКОТА И ПТИЦЫ В ХОЗЯЙСТВАХ ВСЕХ КАТЕГОРИЙ

на конец периода; в % к соответствующему периоду предыдущего года

Сентябрь 2023 года



Крупный рогатый скот

9,9

тыс. голов



Свиньи

21,7

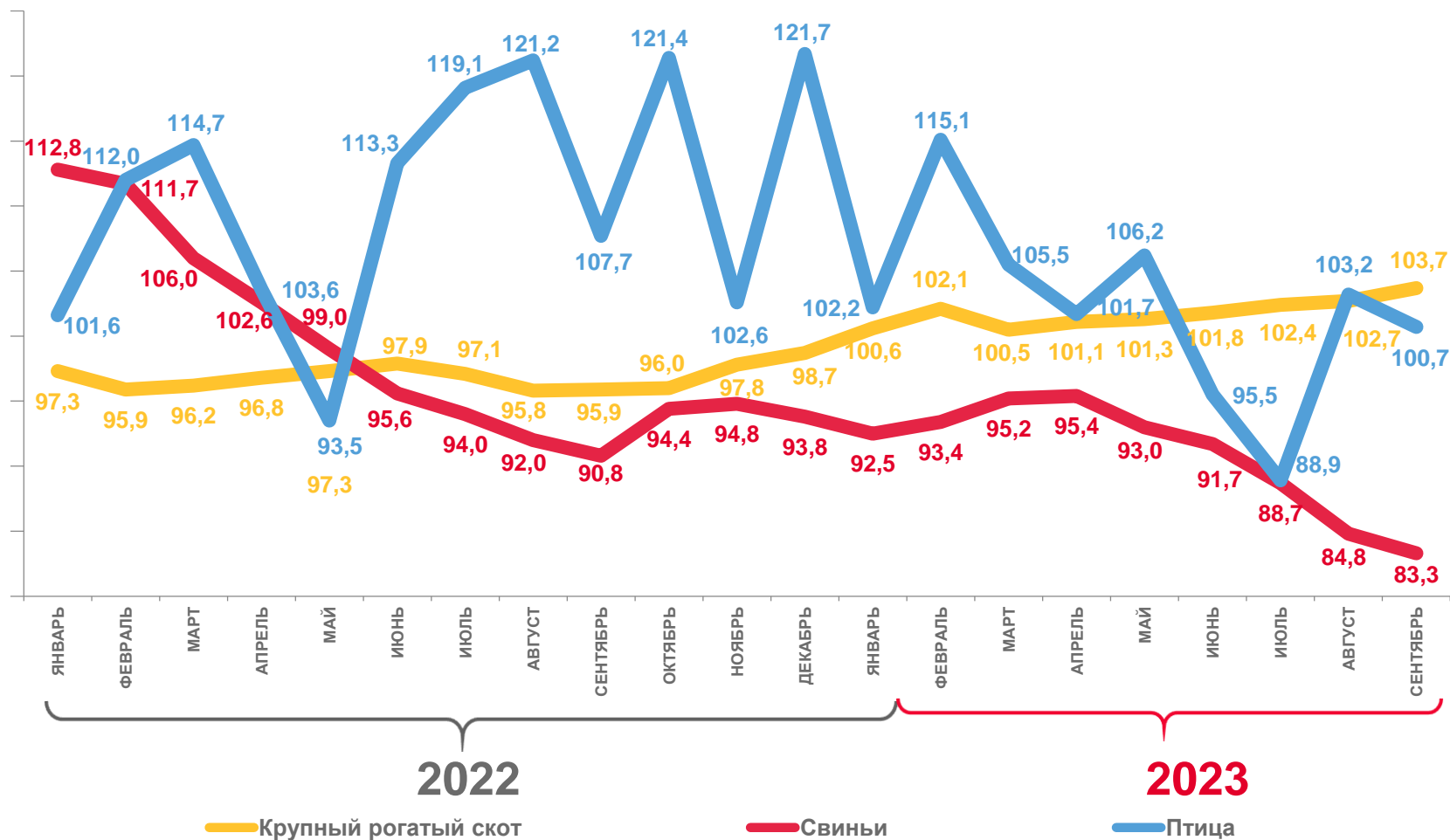
тыс. голов



Птица

331,1

тыс. голов



ПРОИЗВОДСТВО ПРОДУКЦИИ ЖИВОТНОВОДСТВА В ХОЗЯЙСТВАХ ВСЕХ КАТЕГОРИЙ

январь-сентябрь 2023 года; в % к соответствующему периоду предыдущего года

Скот и птица на убой (в живом весе)

6,9

тыс. тонн

+1,8%

к январю-сентябрю 2022г.

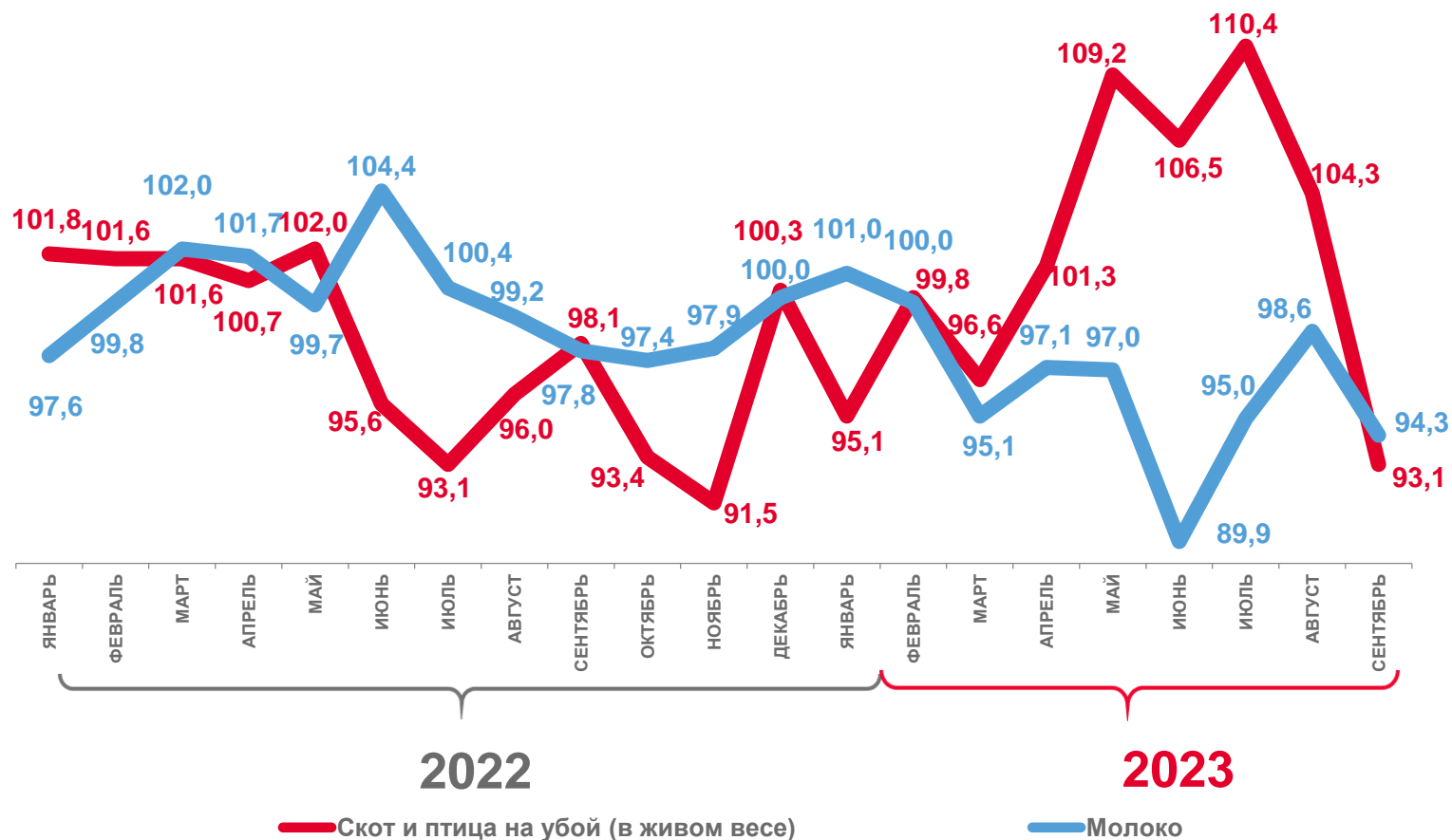
Молоко

17,1

тыс. тонн

-3,8%

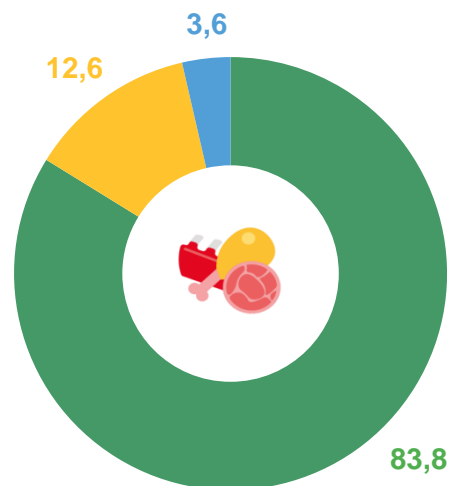
к январю-сентябрю 2022г.



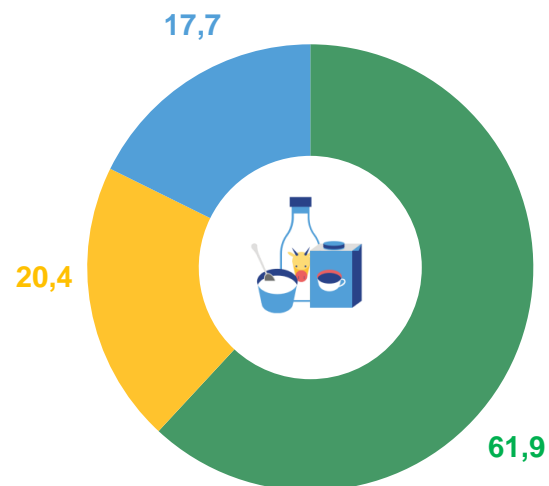
СТРУКТУРА ПРОДУКЦИИ ЖИВОТНОВОДСТВА ПО КАТЕГОРИЯМ ХОЗЯЙСТВ

январь-сентябрь 2023 года, в % к итогу

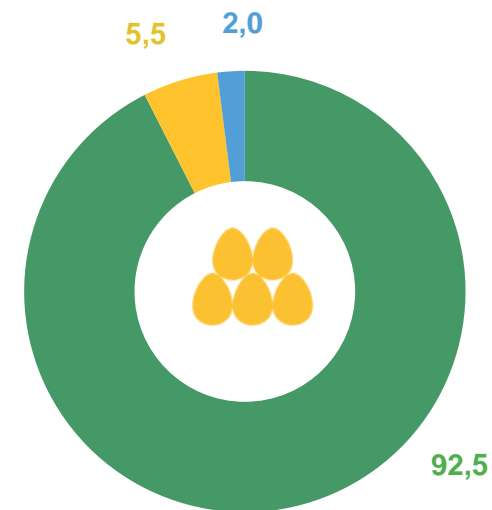
Скот и птица на убой (в живом весе)




Молоко




Яйца



 Сельскохозяйственные организации

 Хозяйства населения

 Крестьянские (фермерские) хозяйства и индивидуальные предприниматели

ПРОИЗВОДСТВО ОСНОВНЫХ ВИДОВ СКОТА И ПТИЦЫ НА УБОЙ В СЕЛЬСКОХОЗЯЙСТВЕННЫХ ОРГАНИЗАЦИЯХ

январь-сентябрь 2023 года, тысяч
ТОНН

Скот и птица на убой
(в живом весе)

5,8

из них:



крупный рогатый скот

0,2



свиньи

4,4

Структура производства скота и птицы на убой по видам,
в % к общему объему производства

